WPC HASZNÁLATI ÚTMUTATÓ

A WPC teraszburkolatok egymást követő behelyezése a képen látható módon 45 fokos szögben akkor történjen meg ha a köztes klipsz műanyag típust használ.
A köztes klipsz fém használatánál nincs szükség a 45 fokos megdöntésre
csupán a vízszintes becsúsztatásos módon helyezze be a klipszek fülecskéibe a teraszburkolatot.
Javásoljuk a WPC burkolatok repedése ellen, a klipszek rögzítése előtt egy kisebb fúrószárral történő előfúrást.

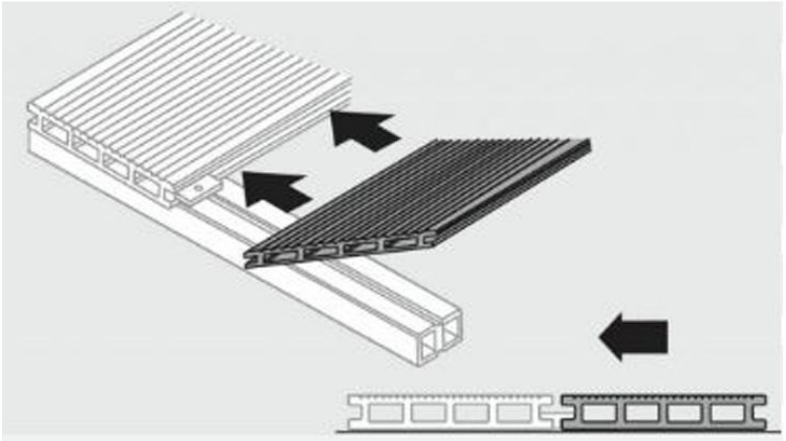

A WPC indító és záró klipszek helyett szimplán előfúrást és csavarozást alkalmaznak, ami szintén elfogadott.
A 2900 mm-et meghaladó WPC teraszburkolatok telepítésénél ajánlatos a dilatációt irányítani!
Ez az irány minden esetben arra mutasson, amerre több hely adott a tágulásra
(Pl.: Ha a faltól kifelé szeretnénk, hogy táguljon, akkor a teraszburkolatot a falhoz legközelebb eső párnafához fixáljuk és csavarozzuk.
Ha a WPC teraszburkolatot közvetlen csavarral fogatjuk a párnafához, minden esetben fúrjunk elő egy kisebb fúrószárral.

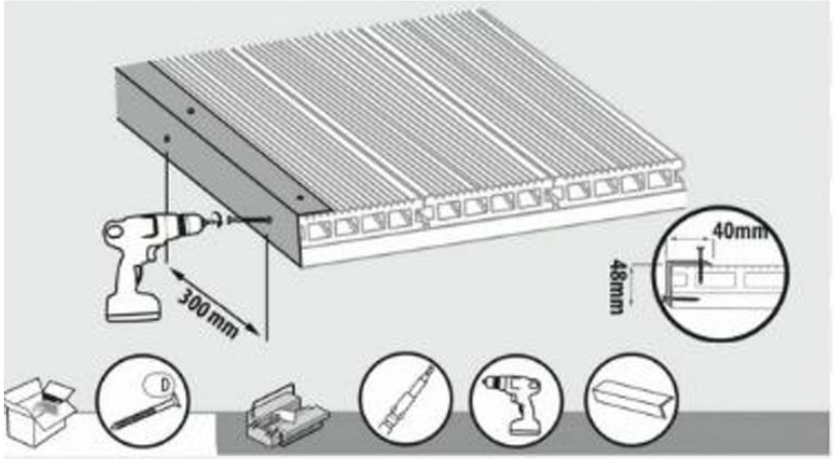

Telepítés során figyeljünk oda a levegő és burkolat hőmérsékletre, mert attól függően kell hagyni akár 7-10 mm távolságot a wpc elemek között, a dilatáció miatt.
Termékeink hőtágulása: 1 méterenként / 2-3 mm.
Szintén figyeljünk oda, hogy a WPC toldások alatt a párnafázást duplázzuk a képen látható módon.

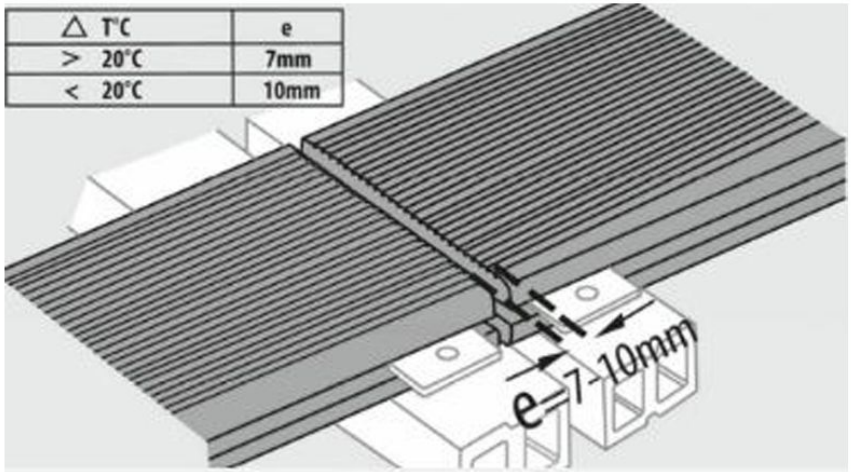

Telepítés során a burkolandó területen az alátétprofilok maximum 280-350 mm távolságra legyenek rögzítve az aljzatbetonhoz.
Az alátétprofil és a fal között minimum 10 mm távolságot kell hagyni az esetleges dilatáció miatt.
Az alátétprofilok folytatólagos összeadásánál eltolást kell végezni és legalább 10 mm távolságot hagyni.
A alátétprofilok aljzatbetonhoz való rögzítés során úgy kell szintezni, hogy 0.5-1%- os lejtést biztosítson, a csapadék, folyadék elvezetése miatt.
Az alátétprofil rögzítése az aljzatbetonhoz/tartószerkezethez maximum 600 mm történjen meg.
Járófelület rögzítése az alátétprofilhoz, ahogy az ábra mutatja, rejtett módon indító és köztes klipsz segítségével történik.

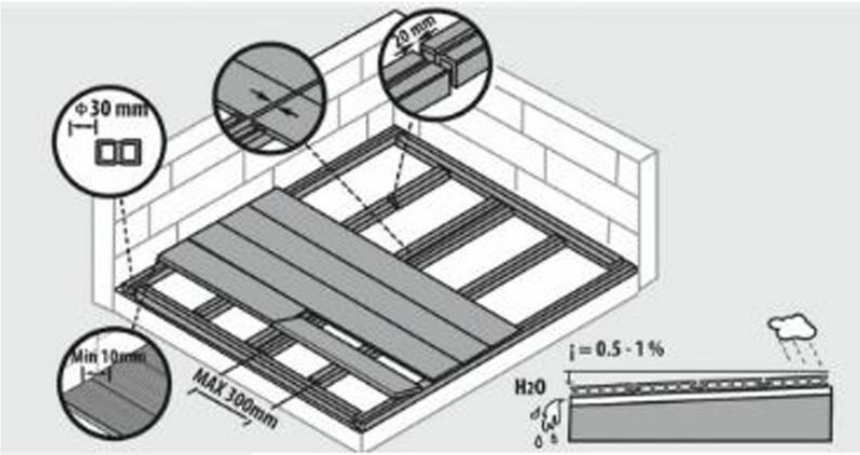

A WPC kivitelezés befejeztét követően a WPC burkolatot elsősorban szigorúan langyos és szappanos vízzel történjen.
Az erősebb szennyeződések eltávolítása érdekében elsősorban a kimondottan
erre a célra kifejlesztett WPC tisztító szereket alkalmazzák.