

满意请打5分哦!

宝贝与描述相符 ★★★★★ 5  
 卖家的服务态度 ★★★★★ 5  
 卖家的发货速度 ★★★★★ 5



如纸质版安装图看不清, 请您微信扫描二维码获取电子版图文说明。


如果有运输破损, 请告知客服具体什么配件, 让其帮您免费补发!

	
铁片	最小自攻螺丝
A*4	B*8

板子形状不同, 安装方式相同哦!


**温馨提示: 安装时螺丝拧七分紧, 等全部完成后再拧紧!**

安装步骤:






<2>



用水平仪里面的气泡来判断板子是否水平  
气泡居中则表示层板水平



层板上有针眼标记  
用铁片和最小自攻螺丝  
固定层板和木腿

<3>将整体摆正



步骤2: 安装完成  
完成图!



制作人: 谢平艳  
审核人: 孙妍婷

1314-2

### 合格证

检验员: QW001

出厂日期: (批号, 批次) 详见外包装

产品名称: 板式家具/实木家具/钢木家具  
(各产品的具体名称请参考产品外包装)

执行标准: T/CZFA 0001-2020(轻筒板式家具)

T/CZFA 0002-2020(轻筒钢木家具)

(各产品的具体执行标准请参考产品外包装)

制造商: 湖北奇文轩一家俱有限公司

制造商地址: 湖北省云梦县城北工业园

电话: 0519-88500317

若有配件损失, 产品质量问题或安装困难, 请与客服联系